

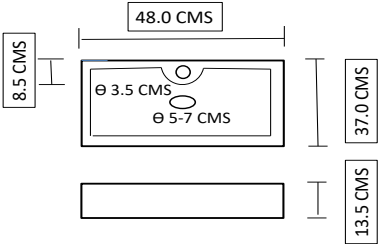


|   |                                 | FICHA TECNICA   |  | LAVABOS  |                 |
|--|---------------------------------|---|--|--|-----------------|
| <b>CODIGO</b>  |                                 | <b>IMAGEN</b>   |  | <b>DIBUJO TÉCNICO</b>  |                 |
| L-85   |                                 |  |  |    |                 |
| <b>MARCA:</b>  |                                 |   |  |  |                 |
| PIZARRO  |                                 |   |  |  |                 |
| <b>FAMILIA:</b>  |                                 |   |  |  |                 |
| LAVABO   |                                 |   |  |  |                 |
| <b>DESCRIPCION</b>   |                                 |   |  |  |                 |
| LAVABO DE SOBREPONER SIN REBOSADERO  |                                 |   |  |  |                 |
| <b>COLOR:</b>  |                                 |   |  |  |                 |
| BLANCO   |                                 |   |  |  |                 |
| <b>NORMAS:</b>   |                                 |   | <b>CERTIFICACION:</b>  |  |                 |
| NORMA OFICIAL MEXICANA NOM-050-SCFI-004  |                                 |   | NO   |  |                 |
| INFORMACION COMERCIAL-DISPOSICIONES GENERALES PARA PRODUCTOS   |                                 |   |  |  |                 |
| <b>MATERIALES DE FABRICACIÓN</b>   |                                 |   |  |  |                 |
| <b>Parte</b>   | <b>Material</b>                 | <b>Parte</b>  | <b>Material</b>  | <b>Parte</b>   | <b>Material</b> |
| Lavabo   | Cerámica Vitrificada Glaseado A |   |  |  |                 |
|  |                                 |   |  |  |                 |
|  |                                 |   |  |  |                 |
|  |                                 |   |  |  |                 |
| <b>CARACTERISTICAS TÉCNICAS</b>  |                                 |   |  |  |                 |
| <b>MEDIDAS, DISEÑOS E IMÁGENES PODRÁN NO SER EXACTAS Ó IDENTICAS AL PRODUCTO</b>   |                                 |   |  |  |                 |
| <b>DIMENSIONES:</b>  |                                 | <b>MEDIDAS:</b>   |  | <b>INSTRUCCIONES DE COLOCACIÓN:</b>  |                 |
| Largo  |                                 | 48.0 cms  |  | ELIJA LA UBICACIÓN ADECUADA PARA EL LAVABO, PRESENTARLO Y ASEGURARSE QUE ES LA UBICACIÓN Y POSICIÓN ADECUADA. DE SER POSIBLE; REALIZAR UNA PEQUEÑA PRUEBA CON EL LAVABO EN ESA POSICIÓN. PROCEDER CON LA INSTALACIÓN DEL LAVABO. |                 |
| Ancho  |                                 | 37.0 cms  |  |  |                 |
| Alto   |                                 | 13.5 cms  |  |  |                 |
|  |                                 |   |  |  |                 |
| <b>PESO DEL PRODUCTO (KGS)</b>   |                                 | 9.00  |  |  |                 |
| <b>ACABADOS:</b>   |                                 |   | <b>FUNCIONAMIENTO:</b>   |  |                 |
| Cerámica Vitrificada Glaseado A  |                                 |   | ESTANDAR PARA LAVABOS Y ENSERES PARA BAÑO  |  |                 |
| <b>RECOMENDACIONES:</b>  |                                 |   | <b>MANTENIMIENTO:</b>  |  |                 |
| 1. VERIFICAR QUE EL MONOMANDO SEA EL INDICADO PARA EL LAVABO.<br>2. SI SE LLEGAN A USAR LIQUIDOS PARA DESTAPAR LAS TUBERIAS, EVITAR EL CONTACTO CON EL LAVABO.<br>3. NO APAGAR COLILLAS DE CIGARRO EN EL LAVABO PORQUE PROVOCA MARCAS. |                                 |   | LIMPIAR CON TELA SUAVE Y HUMEDA, SE PUEDE AGREGAR DETERGENTE NO ABRASIVO, SE DEBE SECAR PERFECTAMENTE PARA EVITAR MANCHAS. SE DEBE PROCURAR LIMPIAR EL LAVABO DE MANERA REGULAR PORQUE DEJAR VASOS Y RECIPIENTES EN LA SUPERFICIE PUEDE PROVOCAR MARCAS Y MANCHAS. |  |                 |
| <b>GARANTIA:</b>   |                                 |   | <b>OTROS COMENTARIOS ADICIONALES:</b>  |  |                 |
| 1 AÑO DE GARANTIA  |                                 |   |  |  |                 |