
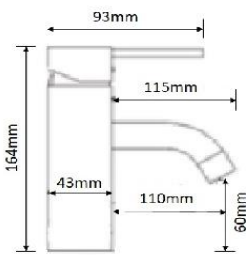
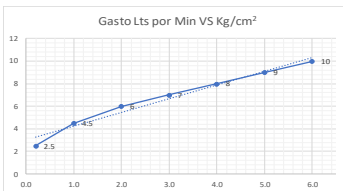
		FICHA TECNICA		GRIFERIA																
<b>CODIGO</b>		<b>IMAGEN</b>	<b>DIBUJO TECNICO</b>																	
G-70SS N																				
<b>MARCA:</b>																				
<b>PIZARRO</b>																				
<b>LINEA:</b>																				
<b>GRIFERIA BAÑOS</b>																				
<b>DESCRIPCION:</b>																				
MONOMANDO BAJO PARA LAVABO SS NEGRO MATE																				
<b>NORMAS:</b>				<b>CERTIFICACIÓN</b>																
NORMA DE APLICACIÓN: NMX-415-ONNCE-1999																				
<b>MATERIALES DE FABRICACIÓN</b>																				
<b>Parte</b>	<b>Material</b>	<b>Parte</b>	<b>Material</b>																	
Cuerpo	SS201 negro mate																			
cartucho	cerámico																			
vastago	SS201																			
Manija	SS201 negro mate																			
<b>CARACTERÍSTICAS TÉCNICAS</b>																				
<b>MEDIDAS, DISEÑOS E IMÁGENES PODRÁN NO SER EXACTAS Ó IDENTICAS AL PRODUCTO</b>																				
<b>DIMENSIONES:</b>		<b>INSTRUCCIONES DE COLOCACIÓN</b>																		
Alto	164mm	EL MONOMANDO SE INSTALA AL MUEBLE POR MEDIO DE EMPAQUES Y TUERCAS, SE CONECTA A LA ALIMENTACION DE AGUA POR MEDIO DE MANGUERAS METALICAS FLEXIBLES, EL MANERAL SE SUJETA AL CARTUCHO POR MEDIO DE UN OPRESOR.																		
Cuerpo DIAMETRO	43mm																			
Alto al agua	60mm																			
Largo Boquilla	115mm																			
Largo del Maneral	93mm																			
Angulo Flujo de agua	45 grados																			
<b>PESO DEL PRODUCTO (KGS)</b>	0.542																			
<b>ACABADOS:</b>		<b>PRESION MINIMA REQUERIDA PARA UN BUEN FUNCIONAMIENTO:</b>																		
ACERO INOXIDABLE 201 NEGRO MATE		PRESIÓN DE TRABAJO BAJA, MEDIA Y ALTA POR MINUTO PRESIÓN MÍNIMA 0.8 Kg/cm <sup>2</sup> PRESIÓN MÁXIMA 1.9 L/min																		
		<b>TIPO DE CARTUCHO:</b>																		
		<b>CERAMICO PIZARRO 35"</b>																		
<b>RECOMENDACIONES:</b>		<b>MANTENIMIENTO:</b>																		
PREVIO A LA INSTALACION, VERIFIQUE QUE LA LONGITUD DE LAS MANGUERAS INCLUIDAS EN EL MONOMANDO SEAN SUFICIENTES PARA LA CONEXION DE LA EXTENSION; (NO UTILIZAR EN NINGUN CASO SILICON PARA SU INSTALACION).		PARA LA LIMPIEZA, USAR SIEMPRE UNA TELA SUAVE HUMEDA Y LUEGO SECAR. NUNCA UTILIZAR ARTICULOS CORTANTES, FIBRAS LIJAS, DETERGENTES SOLVENTES NI POLVOS ABRASIVOS, NO DEJAR EL PRODUCTO SIN LIMPIAR POR PERIODOS LARGOS DE TIEMPO.																		
		<b>GASTO O CONSUMO DE LITROS POR MINUTO.</b>																		
<b>GARANTIA:</b>																				
1 año de garantía		<table border="1"> <thead> <tr> <th>Presión</th> <th>Gasto</th> </tr> </thead> <tbody> <tr><td>0.2</td><td>2.5</td></tr> <tr><td>1.0</td><td>4.5</td></tr> <tr><td>2.0</td><td>6</td></tr> <tr><td>3.0</td><td>7</td></tr> <tr><td>4.0</td><td>8</td></tr> <tr><td>5.0</td><td>9</td></tr> <tr><td>6.0</td><td>10</td></tr> </tbody> </table>			Presión	Gasto	0.2	2.5	1.0	4.5	2.0	6	3.0	7	4.0	8	5.0	9	6.0	10
Presión	Gasto																			
0.2	2.5																			
1.0	4.5																			
2.0	6																			
3.0	7																			
4.0	8																			
5.0	9																			
6.0	10																			